



**BERITA ACARA REKONSILIASI PENERIMAAN NEGARA BUKAN PAJAK
SUMBER DAYA ALAM MINERAL DAN BATUBARA
TRIWULAN I TAHUN ANGGARAN 2025
PROVINSI BENGKULU**

Nomor : 07/SD.II-RKN.I/DBN/IV/2025

Pada hari ini Selasa tanggal Dua Puluh Dua Bulan April Tahun Dua Ribu Dua Puluh Lima telah dilaksanakan Rekonsiliasi atas Penerimaan Negara Bukan Pajak Sumber Daya Alam Mineral dan Batubara (PNBP SDA Minerba) wilayah Provinsi Bengkulu periode 01 Januari 2025 s.d 31 Maret 2025. Rekonsiliasi diikuti secara *online* oleh wakil-wakil dari :

1. Direktorat Penerimaan Mineral dan Batubara, Ditjen Minerba - KESDM;
2. Biro Keuangan, Sekretariat Jenderal KESDM;
3. Dinas Energi dan Sumber Daya Mineral Provinsi Bengkulu;
4. Badan Pendapatan Daerah Provinsi Bengkulu.

Dengan hasil sebagai berikut :

- A. PNBP SDA Minerba Provinsi Bengkulu yang telah diidentifikasi dan direkonsiliasi pada tanggal 22 April 2025 adalah sebagai berikut :

PERIODE DATA 01 JANUARI S.D. 31 MARET 2025			
JENIS PNBP	REALISASI TA 2024* (Rp)	HASIL REKONSILIASI (Rp)	PERBANDINGAN TERHADAP TAHUN SEBELUMNYA %
	(1)	(2)	(3)=(2)/(1)
Iuran Tetap	9.705.846.319	2.976.947.870	30,67%
Royalti	424.265.889.272	98.858.689.544	23,30%
PHT	-	-	-
Jumlah	433.971.735.591	101.835.637.414	23,47%

Catatan: Tabel A mencakup seluruh PNBP yang tidak memiliki catatan koreksi akun maupun daerah penghasil dan 100% dapat diusulkan.

Rincian data terlampir.

*) Mengacu pada UU Nomor 1 Tahun 2022 tentang Hubungan Keuangan antara Pemerintah Pusat dan Pemerintahan Daerah disebutkan bahwa Pagu DBH ditetapkan berdasarkan realisasi penerimaan 1 (satu) tahun sebelumnya.

B. Terdapat transaksi di Kas Negara dan belum dapat diperhitungkan dalam usulan penyaluran:

1. Pemutakhiran Daerah Penghasil

Tidak terdapat transaksi yang perlu di koreksi daerah penghasilnya.

Jenis PNBP	Nominal		Keterangan
	USD	IDR	
Iuran Tetap	-	-	-
Royalti	-	-	-
PHT	-	-	-
Jumlah	-	-	-

2. Koreksi akun dan satker

Tidak terdapat koreksi akun dan satker.

Koreksi	Nominal		Keterangan
	USD	IDR	
Akun	-	-	-
Satker	-	-	-

C. Tidak terdapat transaksi PNBP yang belum diperhitungkan pada huruf A dan B.

NTPN	Wajib Bayar	Nominal	Keterangan
-	-	-	-

D. Peserta Rekonsiliasi bertanggung jawab atas kebenaran data dan informasi (nilai dan daerah penghasil) dalam berita acara ini.

E. Berdasarkan Undang Undang Nomor 1 Tahun 2022 tentang Hubungan Keuangan Pemerintah Pusat dan Pemerintahan Daerah, terhadap angka sebagaimana poin A, Kementerian ESDM akan menyampaikan usulan penyaluran atas jenis PNBP Iuran Tetap dan Royalti ke Kementerian Keuangan sebagai dasar perhitungan pelaksanaan transfer Dana Bagi Hasil Sumber Daya Alam (DBH SDA) ke Pemerintah Daerah terkait.



Pelaksanaan usulan penyaluran PNBP SDA mineral dan batubara per jenis PNBP dan per daerah penghasil yang telah disampaikan ke Kementerian Keuangan dapat dilihat melalui <https://supel.esdm.go.id/>.


Apabila terdapat kesalahan maka akan dilakukan perbaikan sesuai dengan peraturan yang berlaku.

Demikian Berita Acara Rekonsiliasi ini dibuat untuk dapat dipergunakan sebagaimana mestinya.

PELAKSANA REKONSILIASI

Direktorat Jenderal Mineral dan Batubara		
Diverifikasi Oleh	Diperiksa Oleh	Disetujui Oleh
		
Gusmira NIP. 19780822 200502 2 001	Parlindungan Sitinjak NIP. 19810824 200901 1 002	Juniarti Chandra NIP. 19720627199903 2 001

Biro Keuangan Kementerian ESDM	
Diperiksa Oleh	Disetujui Oleh
	
Yosua Martin Teguh NIP. 19870321 201012 1 002	Rahadian F. Arafat NIP. 19780618 200502 1 001

Pemerintah Daerah Provinsi Bengkulu	
Dinas ESDM Provinsi Bengkulu	Badan Pendapatan Daerah Provinsi Bengkulu
	
Reni Mulyasari, S.Si., M.Si. NIP. 19840323 201001 2 017	M. Arif Mahendra, S.STP, M.Si NIP. 19910513 201206 1 001

LAMPIRAN A.

Detail per Kab./Kota per jenis PNB

Sum of SAU (KAS NEGARA) Column Labels			
Row Labels	Iuran Tetap	Royalti	Grand Total
Bengkulu	2.976.947.870	98.858.689.544	101.835.637.414
Bengkulu Selatan	3.689.008		3.689.008
Bengkulu Tengah	61.102.150	2.352.422.581	2.413.524.731
Bengkulu Utara	1.390.660.800	94.143.735.166	95.534.395.966
Lebong	3.139.800	2.362.531.797	2.365.671.597
Muko - Muko	447.600		447.600
Seluma	1.517.908.512		1.517.908.512
Grand Total	2.976.947.870	98.858.689.544	101.835.637.414