



**BERITA ACARA REKONSILIASI PENERIMAAN NEGARA BUKAN PAJAK  
SUMBER DAYA ALAM MINERAL DAN BATUBARA  
TRIWULAN II TAHUN ANGGARAN 2025  
PROVINSI BENGKULU**

Nomor : 07/SD.II-RKN.II/DBN/VII/2025

Pada hari ini Kamis tanggal Dua Puluh Empat Bulan Juli Tahun Dua Ribu Dua Puluh Lima telah dilaksanakan Rekonsiliasi atas Penerimaan Negara Bukan Pajak Sumber Daya Alam Mineral dan Batubara (PNBP SDA Minerba) wilayah Provinsi Bengkulu periode 01 Januari 2025 s.d 30 Juni 2025. Rekonsiliasi diikuti secara *offline* dan *online* oleh wakil-wakil dari :

1. Direktorat Penerimaan Mineral dan Batubara, Ditjen Minerba - KESDM;
2. Biro Keuangan, Sekretariat Jenderal KESDM;
3. Dinas Energi dan Sumber Daya Mineral Provinsi Bengkulu;
4. Badan Pendapatan Daerah Provinsi Bengkulu.

Dengan hasil sebagai berikut :

- A. PNBP SDA Minerba Provinsi Bengkulu yang telah diidentifikasi dan direkonsiliasi pada tanggal 24 Juli 2025 adalah sebagai berikut:

| PERIODE DATA 01 JANUARI S.D. 30 JUNI 2025 |                        |                        |                             |
|---|------------------------|------------------------|-----------------------------|
| JENIS PNBP                                | REALISASI TA 2024*     | HASIL REKONSILIASI     | PERBANDINGAN                |
|   | (Rp)                   | (Rp)                   | TERHADAP TAHUN SEBELUMNYA % |
|   | (1)                    | (2)                    | (3)=(2)/(1)                 |
| Iuran Tetap                               | 9.705.846.319          | 3.201.783.184          | 33%                         |
| Royalti                                   | 424.265.889.272        | 120.087.777.630        | 28%                         |
| PHT                                       | -                      | -                      | -                           |
| <b>Jumlah</b>                             | <b>433.971.735.591</b> | <b>123.289.560.814</b> | <b>28%</b>                  |

Catatan: Tabel A mencakup seluruh PNBP yang tidak memiliki catatan koreksi akun maupun daerah penghasil dan 100% dapat diusulkan.

Rincian data terlampir.

\*) Mengacu pada UU Nomor 1 Tahun 2022 tentang Hubungan Keuangan antara Pemerintah Pusat dan Pemerintahan Daerah disebutkan bahwa Pagu DBH ditetapkan berdasarkan realisasi penerimaan 1 (satu) tahun sebelumnya.

B. Terdapat transaksi di Kas Negara dan belum dapat diperhitungkan dalam usulan penyaluran:

1. Pemutakhiran Daerah Penghasil

Tidak terdapat transaksi yang perlu dikoreksi daerah penghasilnya.

| Jenis PNBP  | Nominal |     | Keterangan |
|-------------|---------|-----|------------|
|             | USD     | IDR |            |
| Iuran Tetap | -       | -   | -          |
| Royalti     | -       | -   | -          |
| PHT         | -       | -   | -          |
| Jumlah      | -       | -   | -          |

2. Koreksi akun dan satker

Tidak terdapat koreksi akun dan satker.

| Koreksi | Nominal |     | Keterangan |
|---------|---------|-----|------------|
|         | USD     | IDR |            |
| Akun    | -       | -   | -          |
| Satker  | -       | -   | -          |

C. Tidak terdapat transaksi PNBP yang belum diperhitungkan pada huruf A dan B.

| NTPN | Wajib Bayar | Nominal | Keterangan |
|------|-------------|---------|------------|
| -    | -           | -       | -          |




D. Peserta Rekonsiliasi bertanggung jawab atas kebenaran data dan informasi (nilai dan daerah penghasil) dalam berita acara ini.



E. Berdasarkan Undang-Undang Nomor 1 Tahun 2022 tentang Hubungan Keuangan Pemerintah Pusat dan Pemerintahan Daerah, terhadap angka sebagaimana poin A, Kementerian ESDM akan menyampaikan usulan penyaluran atas jenis PNBP Iuran Tetap dan Royalti ke Kementerian Keuangan sebagai dasar perhitungan pelaksanaan transfer Dana Bagi Hasil Sumber Daya Alam (DBH SDA) ke Pemerintah Daerah terkait.




Apabila terdapat kesalahan maka akan dilakukan perbaikan sesuai dengan peraturan yang berlaku.

Demikian Berita Acara Rekonsiliasi ini dibuat untuk dapat dipergunakan sebagaimana mestinya.

**PELAKSANA REKONSILIASI**

| Direktorat Jenderal Mineral dan Batubara  |   |   |
|---|---|---|
| Diverifikasi Oleh   | Diperiksa Oleh  | Disetujui Oleh  |
|  |  |  |
| Gusmira<br>NIP. 19780822 200502 2 001   | Parlindungan Sitinjak<br>NIP. 19810824 200901 1 002                               | Juniarti Chandra<br>NIP. 19720627 199903 2 001                                      |

| Biro Keuangan Kementerian ESDM  |  |
|---|--|
| Diperiksa Oleh  | Disetujui Oleh   |
|  |  |
| Yosua Martin Teguh<br>NIP. 19870321 201012 1 002                                    | Rahadian F. Arafat<br>NIP. 19780618 200502 1 001                                     |

| Pemerintah Daerah Provinsi Bengkulu   |  |   |
|---|--|---|
| Evaluator   | Dinas ESDM Provinsi Bengkulu   | Badan Pendapatan Daerah Provinsi Bengkulu   |
|  |  |  |
| Maizon Yunardi<br>NIP. 19810511 200804 1 001  | Reni Mulyasari, S.Si., M.Si.<br>NIP. 19840323 201001 2 017                           | M. Arif Mahendra, S.STP, M.Si<br>NIP. 19910513 201206 1 001                           |

LAMPIRAN A.

Detail per Kab./Kota per jenis PNBP

| Sum of SAU (KAS NEGARA)      | Column Labels           |                           |                        |
|------------------------------|-------------------------|---------------------------|------------------------|
| Row Labels                   | Iuran Tetap             | Royalti                   | Grand Total            |
| <b>Bengkulu Selatan</b>      | <b>3,689,008.00</b>     |                           | <b>3,689,008</b>       |
| BERKAH ALAM SAKTI GROUP      | 1,035,008               |                           | 1,035,008              |
| CV. TIGA PUTRI BERKARYA      | 2,654,000               |                           | 2,654,000              |
| <b>Bengkulu Tengah</b>       | <b>72,798,550.00</b>    | <b>2,372,648,693.00</b>   | <b>2,445,447,243</b>   |
| CV Haer Quarry               | 2,616,000               |                           | 2,616,000              |
| INTI BARA PERDANA            | 53,522,400              | 2,372,648,693             | 2,426,171,093          |
| KHARISMA RAFLESIA UTAMA      | 16,660,150              |                           | 16,660,150             |
| <b>Bengkulu Utara</b>        | <b>1,567,331,514.00</b> | <b>115,061,159,027.00</b> | <b>116,628,490,541</b> |
| BARA ADHIPRATAMA             | 37,276,920              | 798,725,974               | 836,002,894            |
| BENCOOLEN MINING             | 101,838,000             | 1,801,200,191             | 1,903,038,191          |
| BENGKULU UTARA GOLD          | 372,166,000             |                           | 372,166,000            |
| CAKRAWALA DINAMIKA ENERGI    | 110,000,000             | 17,793,699,539            | 17,903,699,539         |
| CERENO ENERGI SELARAS        | 111,900,000             | 22,014,088,054            | 22,125,988,054         |
| CV. SELOLONG JAYA MANDIRI    | 212,000                 |                           | 212,000                |
| FIRMAN KETAUN                | 125,225,114             | 38,652,903,815            | 38,778,128,929         |
| INDONESIA RIAU SRI AVANTIKA  | 50,422,680              | 5,019,417,816             | 5,069,840,496          |
| INJATAMA                     | 249,600,000             | 10,514,279,614            | 10,763,879,614         |
| KALTIM GLOBAL                | 55,260,000              | 9,198,943,765             | 9,254,203,765          |
| MITRA PADJADJARAN PRIMA      | 110,000,000             |                           | 110,000,000            |
| PT CAKRAWALA DINAMIKA ENERGI |                         | 42,845,758                | 42,845,758             |
| PT. INJATAMA                 |                         | 1,788,078,080             | 1,788,078,080          |
| PUTRA MAGA NANDITAMA         | 122,400,000             | 6,974,558,803             | 7,096,958,803          |
| SKORD MINING                 | 121,030,800             | 462,417,618               | 583,448,418            |
| <b>Kaur</b>                  | <b>788,000.00</b>       |                           | <b>788,000</b>         |
| CV. AIDIS PUTRA PADANG GUCI  | 788,000                 |                           | 788,000                |
| <b>Lebong</b>                | <b>37,165,800.00</b>    | <b>2,653,969,910.00</b>   | <b>2,691,135,710</b>   |
| CV. BINTANG NATA SEJAHTERA   | 480,600                 |                           | 480,600                |
| JAMBI RESOURCES              | 34,026,000              | 2,653,969,910             | 2,687,995,910          |
| PT. PUTERADI PERSADA GROUP   | 2,659,200               |                           | 2,659,200              |
| <b>Muko - Muko</b>           | <b>883,400.00</b>       |                           | <b>883,400</b>         |
| CV. GALAN PANDUWASESA        | 435,800                 |                           | 435,800                |
| PT. PASOPATI JAYA ABADI      | 447,600                 |                           | 447,600                |
| <b>Rejang Lebong</b>         | <b>1,218,400.00</b>     |                           | <b>1,218,400</b>       |
| CV Rejang Andalas Rahayu     | 326,400                 |                           | 326,400                |
| CV. ANUGRAH DAMAI ALAM       | 370,800                 |                           | 370,800                |
| PT. BINDURIANG MINERAL ALAM  | 521,200                 |                           | 521,200                |
| <b>Seluma</b>                | <b>1,517,908,512.00</b> |                           | <b>1,517,908,512</b>   |
| ENERGI SWA DINAMIKA MUDA     | 1,517,760,000           |                           | 1,517,760,000          |
| FUJI ALMAS                   | 148,512                 |                           | 148,512                |
| <b>Grand Total</b>           | <b>3,201,783,184</b>    | <b>120,087,777,630</b>    | <b>123,289,560,814</b> |